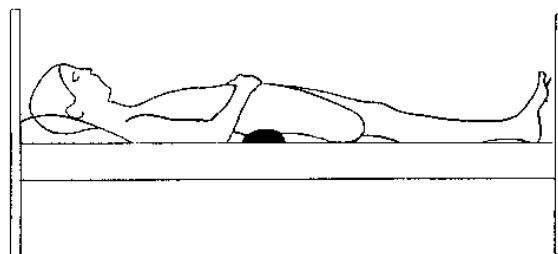
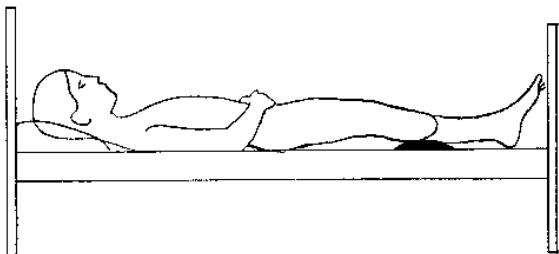


## REŽIMOVÁ OPATŘENÍ PO AMPUTACI V OBLASTI DOLNÍ KONČETINY

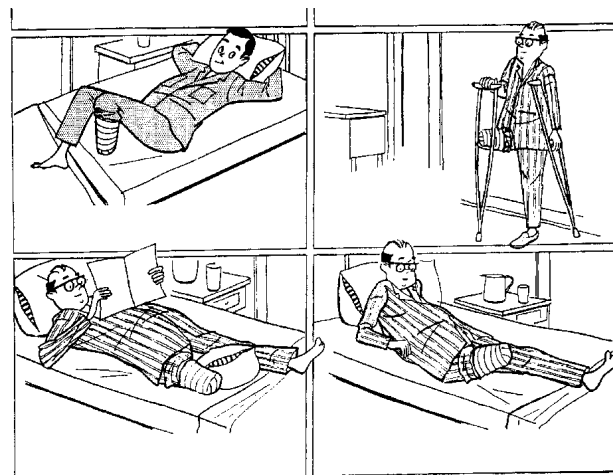

### SPRÁVNÉ POLOHOVÁNÍ PAHÝLU



### CHYBNÉ POLOHOVÁNÍ

- vede ke vzniku kontraktur
- zabraňuje možnosti oprotézování!

(podle A.B.Wilson:  
*Limb prosthetic today.*  
Artif. Limbs 1 [1963], 18)



### ZÁSADY BANDÁŽOVÁNÍ PAHÝLU

- tvarování ideálního pahýlu pro oprotézování!
- adaptace měkkých tkání na tah a tlak v protéze!
- využít elastické obinadlo (šířka 10-14 cm)
- vždy bandážujeme až nad zachovaný kloub končetiny!
- u stehenní amputace bandážujeme až nad pánev
- první otáčky nevedeme nikdy cirkulárně! (útlak cév)
- bandážování během dne střídat s další péčí o pahýl
- bandážovat 3x denně

